



Rotary Digitale tjenester Distrikt D2305

F.Loe



Lenken MIN SIDE finnes på ALLE norske Rotary hjemmesider. Du kommer til din innlogging til Appsko dashboard fra alle norske Rotary hjemmesider

Rotary



Giske Rotaryklubb
Distrikt 2305



MIN SIDE



HJEM

HVORFOR ROTARY

KLUBBEN

NYHETER

PROSJEKTER

ARKIV

KONTAKT OSS

CLUB FINDER

The Rotary Foundation



Doing Good In The World



DONASJON TIL TRF/ANNUAL FOUND

Trykk på logoen for å komme til registreringsside




SOSIALE MEDIER






Har du allerede opprettet en konto på Appsko (appsco.com) så logger inn i ditt Appsko dashboard med den e-postadressen du er registrert med i Rotary Medlemsnett



The screenshot shows the AppCo One login interface. At the top center is the AppCo One logo, a stylized blue and teal shape. Below it is the text "AppCo One" and "Login to your AppCo One account". The login form consists of an "Email:" field with a dropdown arrow, a "Password:" field, a "Remember Me" checkbox, and a "Forgot Password" link. To the right of the form are three social login buttons: "Sign in with Google", "Sign in with Facebook", and "Sign in with Microsoft". A large teal "LOGIN" button is centered below the form. At the bottom, there is a link for "Don't have an AppCo One account?" and two links: "Sign up for Personal Workplace" and "Sign up for AppCo One".



Dersom ikke har registrert deg på appsco.com bruker du dette vinduet
Du MÅ bruke den e-postadressen som du er registrert med i Rotary
Medlemsnett. Du oppretter ditt eget passord ved registreringen



AppsCo One Personal

Enter your email and password to get your free
AppsCo One Personal Workplace

Email

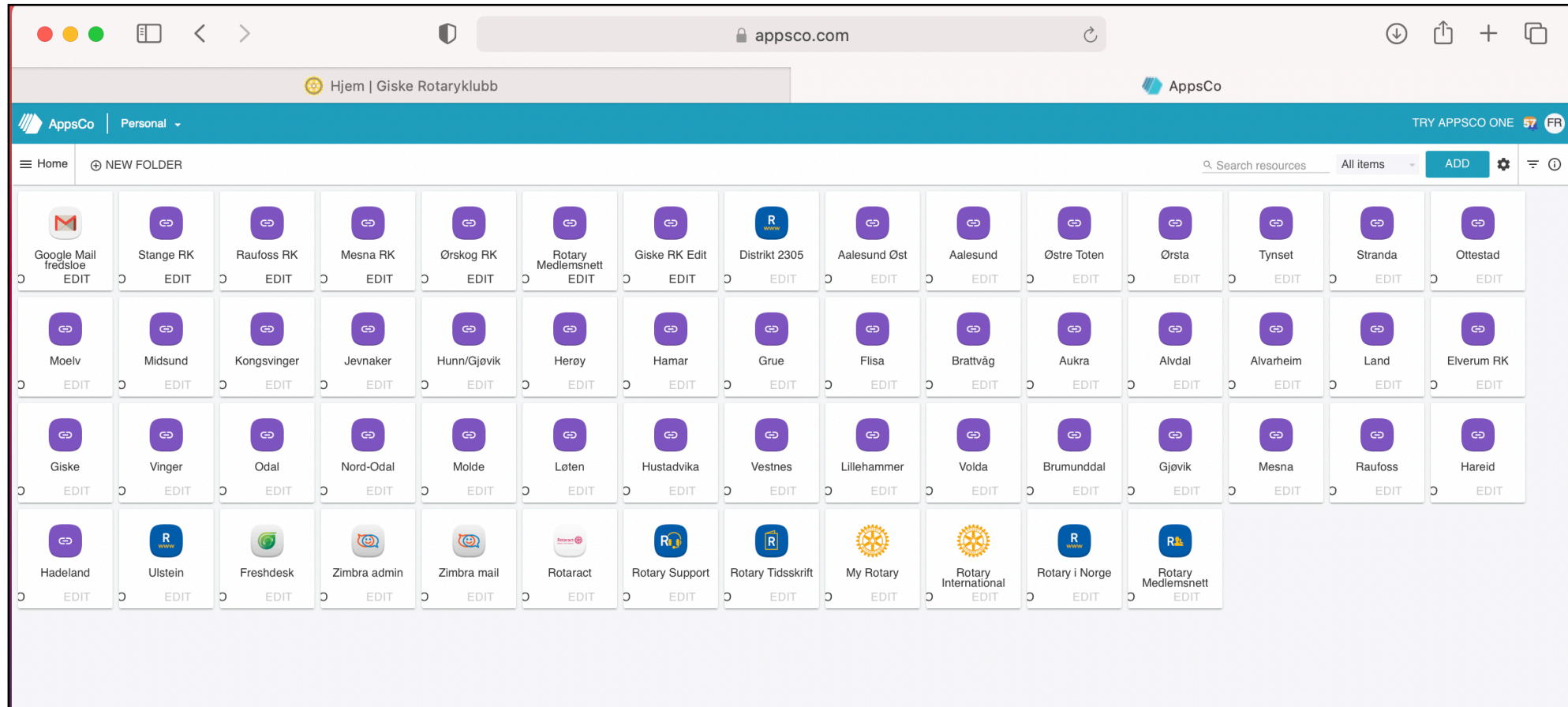
Password

I accept the [terms and conditions](#)

CREATE MY PERSONAL WORKPLACE



Etter innlogging på appsco.com kommer du til ditt dashboard
Dashbordet viser de ikoner som bringer deg videre til Rotarys forskjellige digitale tjenester. Antall ikoner avhenger av din klubbrolle





















Rotary Medlemsnett finner du på ditt Appsko dashboard etter innlogging

The screenshot shows the Appsko dashboard interface. At the top, there is a navigation bar with the Appsko logo, a user profile dropdown labeled 'Personal', and a 'TRY APPSCO ONE' button with a '57' notification and 'FR' language indicator. Below the navigation bar, there is a search bar and a grid of application tiles. The 'Rotary Medlemsnett' tile is highlighted with a red circle. The tiles are arranged in a grid and include various applications such as Google Mail, Stange RK, Raufoss RK, Mesna RK, Ørskog RK, Rotary Medlemsnett, Jevnaker, Distrikt 2305, Aalesund Øst, Aalesund, Østre Toten, Ørsta, Tynset, Stranda, Ottestad, Moelv, Midsund, Kongsvinger, Jevnaker, Hunn/Gjøvik, Herøy, Hamar, Grue, Flisa, Brattvåg, Aukra, Alvdal, Alvarheim, Land, Elverum RK, Giske, Vinger, Odal, Nord-Odal, Molde, Loten, Hustadvika, Vestnes, Lillehammer, Volda, Brumunddal, Gjøvik, Mesna, Raufoss, Hareid, Hadeland, Ulstein, Freshdesk, Zimbra admin, Zimbra mail, Rotaract, Rotary Support, Rotary Tidsskrift, My Rotary, Rotary International, Rotary i Norge, and Rotary Medlemsnett. Each tile has an 'INFO' and 'EDIT' button below the application icon.



Rotary Medlemsnett har opplysninger om distrikt, klubber og medlemmer

Q Q Norsk ▾    FRED LOE ▾

-  HJEM
-  DIN PROFIL
-  NORFO
-  DISTRIKTER
-  KLUBBER
-  MEDLEMMER
-  MELDINGSSYSTEM
-  EVENTS
-  RAPPORTER ▸
-  ROTARY FELLOWSHIPS
-  MINE KOMITÉER
-  RI INTEGRASJON

VELKOMMEN TIL ROTARY MEDLEMSNETT

Hjem

GoToMeeting lisenser er nå avsluttet

1.2.2021

Lisensene NORFO stilte til rådighet for klubber og distrikter er nå utløpt. Google Meet er den nye standarden som anbefales. Den følger automatisk med alle epost kontoer for xxxx@rotary.no. Kontakt din DICO om du trenger hjelp.

Videresende rotary-epost til privat adresse

26.10.2020

1. Åpne Gmail via kontoen du vil videresende e-poster fra, på datamaskinen.
2. Klikk på Innstillinger (tannhjulet) øverst til høyre.
3. Klikk på 'Se alle innstillinger'.
4. Klikk på fanen for Videresending og POP/IMAP.
5. Klikk på Legg til en videresendingsadresse i «Videresending»-delen.
6. Skriv inn e-postadressen du vil videresende meldinger til.

Blokkere søppelpost i Google e post

8.10.2020

Når du blokkerer en avsender, blir e-postene vedkommende sender til deg, sendt til Søppelpost-mappen.

1. Gå til Gmail på en datamaskin.
2. Åpne e-posten.



Du kan endre opplysninger i Medlemsnett, men dette avhenger av din rolle. Som medlem kan du endre en del av dine egne opplysninger, som f.eks. e-postadresse og telefonnummer

The screenshot shows the Rotary Medlemsnett user interface. At the top left is the Rotary logo. The top navigation bar includes search boxes for 'Søk medlem' and 'Søk klubb', a language dropdown set to 'Norsk', and a user profile icon for 'FRED LOE'. A dark blue sidebar on the left contains navigation links: HJEM, DIN PROFIL, NORFO, DISTRIKTER, KLUBBER, MEDLEMMER, MELDINGSSYSTEM, EVENTS, RAPPORTER, ROTARY FELLOWSHIPS, MINE KOMITÉER, and RI INTEGRASJON. The main content area is titled 'VELKOMMEN TIL ROTARY MEDLEMSNETT' and contains three notices:


- GoToMeeting lisenser er nå avsluttet**
1.2.2021
Lisensene NORFO stilt til rådighet for klubber og distrikter er nå utløpt. Google Meet er den nye standarden som anbefales. Den følger automatisk med alle epost kontoer for xxx@rotary.no. Kontakt din DICO om du trenger hjelp.
- Videresende rotary-epost til privat adresse**
26.10.2020
1. Åpne Gmail via kontoen du vil videresende e-poster fra, på datamaskinen.
2. Klikk på Innstillinger (tannhjulet) øverst til høyre.
3. Klikk på 'Se alle innstillinger'.
4. Klikk på fanen for Videresending og POP/IMAP.
5. Klikk på Legg til en videresendingsadresse i «Videresending»-delen.
6. Skriv inn e-postadressen du vil videresende meldinger til.
- Blokkere søppelpost i Google e post**
8.10.2020
Når du blokkerer en avsender, blir e-postene vedkommende sender til deg, sendt til Søppelpost-mappen.
1. Gå til Gmail på en datamaskin.
2. Åpne e-posten




Dersom du endrer e-postadressen i Medlemsnett så må du også endre e-postadressen i din profil i Appsco og du må også endre «Sign In» e-postadressen i [rotary.org](https://www.rotary.org)





Du finner din egen profil ved lenken medlemmer. Lenken Klubber viser informasjon om din egen klubb

Rotary 

Søk medlem Søk klubb Norsk    FRED LOE ▾

HJEM
DIN PROFIL
NORFO
DISTRIKTER
KLUBBER
MEDLEMMER
MELDINGSSYSTEM
EVENTS
RAPPORTER ▶
ROTARY FELLOWSHIPS
MINE KOMITÉER
RI INTEGRASJON

VELKOMMEN TIL ROTARY MEDLEMSNETT

Hjem

GoToMeeting lisenser er nå avsluttet

1.2.2021

Lisensene NORFO stilte til rådighet for klubber og distrikter er nå utløpt. Google Meet er den nye standarden som anbefales. Den følger automatisk med alle epost kontoer for xxx@rotary.no. Kontakt din DICO om du trenger hjelp.

Videresende rotary-epost til privat adresse

26.10.2020

1. Åpne Gmail via kontoen du vil videresende e-poster fra, på datamaskinen.
2. Klikk på Innstillinger (tannhjulet) øverst til høyre.
3. Klikk på 'Se alle innstillinger'.
4. Klikk på fanen for Videresending og POP/IMAP.
5. Klikk på Legg til en videresendingsadresse i «Videresending»-delen.
6. Skriv inn e-postadressen du vil videresende meldinger til.

Blokkere søppelpost i Google e post


8.10.2020




Når du blokkerer en avsender, blir e-postene vedkommende sender til deg, sendt til Søppelpost-mappen.

1. Gå til Gmail på en datamaskin.
2. Åpne e-posten.



Du kan redigere en del opplysninger om deg selv

Rotary 

Søk medlem Søk klubb Norsk    FRED LOE




HJEM
DIN PROFIL
NORFO
DISTRIKTER
KLUBBER
MEDLEMMER
MELDINGSSYSTEM
EVENTS
RAPPORTER

MEDLEMMER

Hjem >> Medlemmer

Medlemmets navn, e-post eller nummer: loe ✖ Klubb: Giske ✖ Distrikt: Alle ✖

SØK VIS ALLE

NAVN	E-POST	KLUBB	MEDLEMSTYPE	DISTRIKT	HANDLINGER
Loe, Fred Ståle	fredsloe@gmail.com	Giske	Medlem	Distrikt 2305	  



GRUNNINFORMASJON

Klubbnavn

Giske

Klubbnummer

12712

* Fornavn

[Redacted]

Opptaksdato

[Redacted]

Mellomnavn

[Redacted]

* Medlemsnummer

[Redacted]

* Etternavn

[Redacted]

Medlems type

Medlem

* Kjønn

Mann

Fadder

Q

Fødselsdag

[Redacted]



Klassifikasjon

Luftfart

Ektefelle

[Redacted]

Yrkestittel

Flygesjef pensjonert

Badge name

[Redacted]



Endre e-postadresse - husk å trykke lagre. Du får da opp en melding som sier at endringen er vellykket.

Hjemmeside

Facebook

TIDSKRIFTER

ÆRESBEVISNINGER

JOBBINFORMASJON



Det er viktig at alle klubbroller er registrert i Medlemsnett. Og særlig viktig at neste års klubbroller er registrert så tidlig som mulig og i god tid før neste Rotaryår

KLUBBROLLER

01.07.2020. - 30.06.2021.

< FORRIGE

NESTE >

ROLLE	MEDLEM	FRA	TIL
Club President		01.07.2020.	30.06.2021.
Club Secretary		01.07.2020.	30.06.2021.
Club Executive Secretary		01.07.2020.	30.06.2021.
Club Treasurer		01.07.2020.	30.06.2021.
CYEO		01.07.2020.	30.06.2021.
CRFC		01.07.2020.	30.06.2021.
Club Membership Chair		01.07.2020.	30.06.2021.
Club PR		01.07.2020.	30.06.2021.
CICO		01.07.2020.	30.06.2021.
Past President		01.07.2020.	30.06.2021.
President Elect		01.07.2020.	30.06.2021.
Web editor		01.07.2020.	30.06.2021.
Web editor		01.07.2020.	30.06.2021.



Innlogging på Rotary International - My Rotary - rotary.org

The screenshot shows the Rotary International website interface. At the top, there is a navigation bar with the text "Home | Rotary International" and "AppsCo". Below this is a blue banner with the text "This website uses cookies. By continuing you are agreeing to our [privacy policy](#)." and a "CLOSE X" button. The main content area features a red header with the text "ROTARY MONITORS THE GLOBAL CORONAVIRUS CRISIS" and a paragraph starting with "Read how Rotary is responding to the impact of the global COVID-19 crisis. We are closely monitoring updates and recommendations from the World Health Organization (WHO) and the U.S. Centers for Disease Control and Prevention (CDC) to ensure the safest and most appropriate actions are taken by and for our members and the communities they serve." Below this is a navigation bar with the Rotary logo, a search bar, and links for "My Rotary", "Club Finder", "JOIN", and "DONATE". The "My Rotary" link is circled in red. Below the navigation bar is a menu with links for "About Rotary", "Get Involved", "Our Causes", "Our Programs", "News & Features", and "For Members". The main content area features a large image of a person in a yellow Rotary shirt carrying a blue cooler, with the text "Rotary People of Action" overlaid.






Har du allerede opprettet en profil på rotary.org (My Rotary) så logger du inn via lenken «Sign In».

The screenshot shows the top navigation bar of the Rotary.org website. The header is dark blue with white text. On the right side, there are links for 'Rotary.org', 'English', 'Register', and 'Sign In'. The 'Sign In' link is circled in red. Below the header, there is a navigation menu with links for 'HOME', 'EXCHANGE IDEAS', 'TAKE ACTION', 'LEARNING & REFERENCE', 'MANAGE', 'THE ROTARY FOUNDATION', 'NEWS & MEDIA', and 'MEMBER CENTER'. There are also buttons for 'Donate' and 'Join', and a search icon. At the bottom of the screenshot, there is a dark blue banner with the text 'Rotary monitors the global coronavirus crisis' and a close button (X).



Har du ikke opprettet profil på rotary.org (My Rotary) så må du bruke linken Register. Når du registrer deg må du bruke den e-postadressen som du er registrert med i det norske Medlemsnett

Rotary.org | English | Register | Sign In

Rotary  | My Rotary

Donate | Join | Search

HOME | EXCHANGE IDEAS | TAKE ACTION | LEARNING & REFERENCE | **MANAGE** | THE ROTARY FOUNDATION | NEWS & MEDIA | MEMBER CENTER

Rotary monitors the global coronavirus crisis



Registrering hos Rotary International - My Rotary - rotary.org

Husk e-postadressen må være den som du er registrert med i Medlemsnett

Create an Account

Already have a My Rotary Account? [SIGN IN >](#)

First Name*

Last Name*

Email*

Are you 18 years or older?*

- Yes
 No

By creating an account, you agree to the [Terms of Use](#) and acknowledge our [Privacy Policy](#).

CONTINUE





Dersom du endrer e-postadresse i Medlemsnett må du også endre e-postadresse i Rotary RI

Logg de på med gammel e-postadresse, trykk på navnet ditt og velg Account Settings i nedtrekksmenyen

The screenshot shows the top navigation bar of the Rotary.org website. The user's name, 'Fred Loe', is displayed in a dropdown menu, which is circled in red. Below the name, a list of account-related options is shown, with 'Account Settings' also circled in red. The options include: MY ACCOUNT, My Profile, My Donations, My Account Actions, Account Settings, and Sign Out. The main content area below the navigation bar features a blue banner with the text 'Rotary monitors the global coronavirus crisis' and a link to read the latest news on the COVID-19 outbreak's impact.

My Rotary

The screenshot shows the 'My Rotary' page. The page has a light gray background. On the right side, there is a 'Rotary Spotlight' section with a white header and a small image of two people wearing face masks. The rest of the page content is partially obscured by a large green rectangular area.

Rotary monitors the global coronavirus crisis ✕

Rotary is closely monitoring updates and recommendations from the World Health Organization (WHO) and the U.S. Centers for Disease Control and Prevention (CDC) to ensure the safest and most appropriate actions are taken for our members. [Read the latest](#) on how the COVID-19 outbreak is impacting Rotary operations, events, and members.

Account Settings

Security

Change Password

[Change your password](#)

Sign-In Email

████████@gmail.com

[Change your sign-in email](#)

Security Question

What was the make of your first car?

[Change your security question](#)

Communications

Her endrer du e-postadresse i Rotary RI



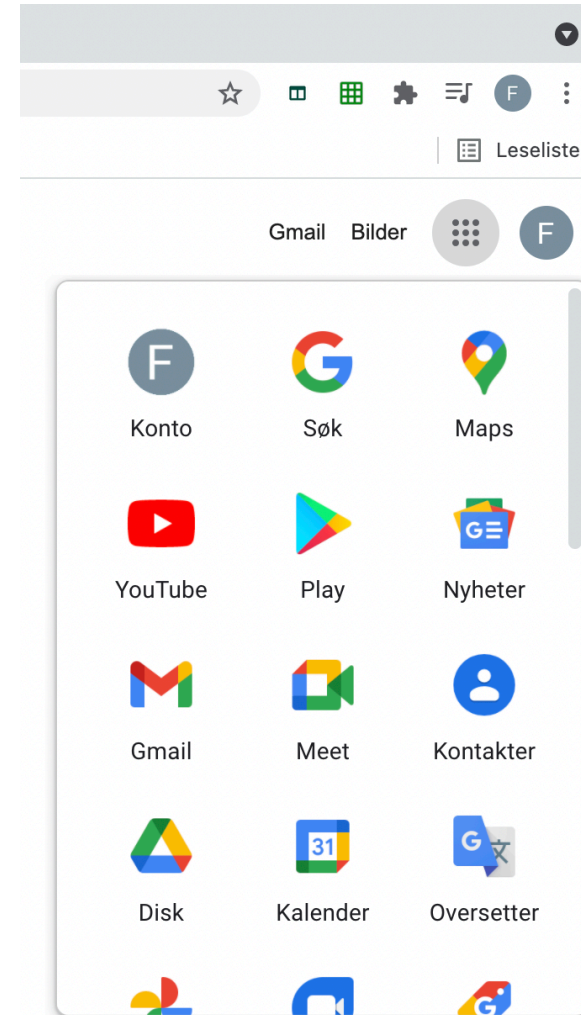
E-post for klubbene:

Alle klubber har en e-postadresse som er på formen:

klubbnavn@rotary.no

Denne e-postkontoen er også en Google Workspace konto (før benevnt G Suite).

Log inn på denne kontoen og du får opp en meny der du kan velge e-post og andre funksjoner i Google Workspace




VIDERESENDING AV E-POST

DICO har ikke tilgang til å sette opp videresending av klubb e-post til presidenter og sekretærer i dagens e-postløsning

Klubben må derfor selv sørge for at automatisk videresending settes opp og vedlikeholdes. Kontroller alltid oppsett av videresending ved rotaryårets begynnelse!

Logg in på klubbens epostkonto (klubbnavn@rotary.no)

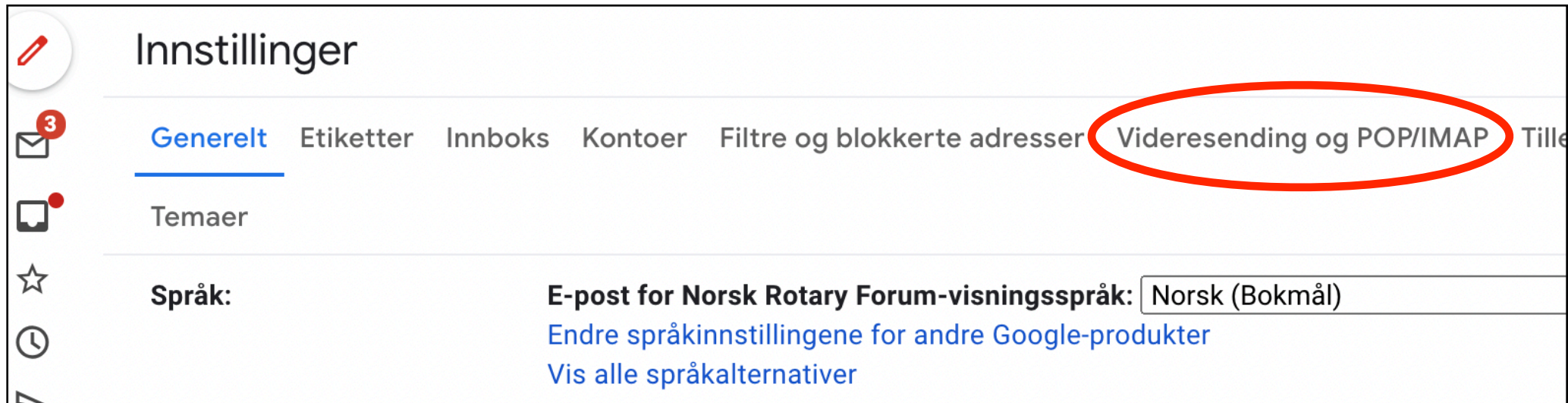
Trykk på tannhjulet øverst til høyre:



Velg linken «Se alle innstillinger»:



Velg linken som heter VidereSending og POP/IMAP :



Innstillinger

Generelt Etiketter Innboks Kontoer Filtre og blokkerte adresser **VidereSending og POP/IMAP** Tille

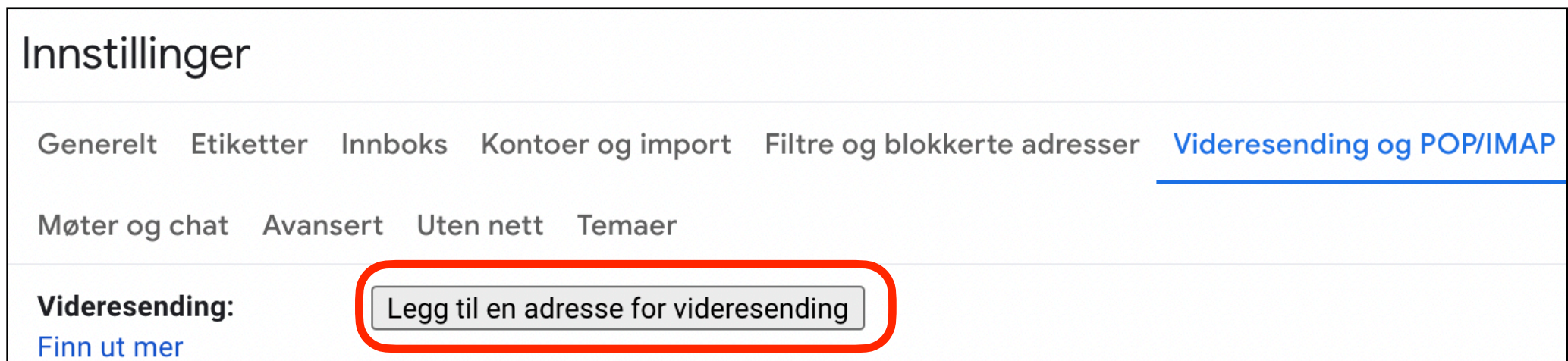
Temaer

Språk: E-post for Norsk Rotary Forum-visningspråk: Norsk (Bokmål)

[Endre språkinnstillingene for andre Google-produkter](#)

[Vis alle språkalternativer](#)

Velg «Legg til en adresse for videreSending» :



Innstillinger

Generelt Etiketter Innboks Kontoer og import Filtre og blokkerte adresser **VidereSending og POP/IMAP**

Møter og chat Avansert Uten nett Temaer

VidereSending: **Legg til en adresse for videreSending**

[Finn ut mer](#)

Skriv inn den e-postadressen som e-posten skal sendes til og trykk neste:

Legg til en videresendingsadresse ×

Skriv inn en ny videresendingsadresse:

Avbryt Neste

Trykk neste og se at adressen som kommer opp stemmer, trykk så «Gå videre»:

Bekreft videresendingsadresse

mail-settings.google.com/mail/u/1/?scd=1&mfea=006f41fc...

Videresender e-post til **xxxx.yyyy@zzzzz.xx**

Gå videre Avbryt

Trykk på OK:



Mottaker som e-post skal videresendes til vil nå få en e-post der en blir bedt om å bekrefte at en vil motta videresendt mail. Bekreft dette.